


Panel Guide

2016



LOVE
YOUR
BRAND | **Cut
the
crap!**



INHALT

ROLL UP CLASSIC	3
ROLL UP PROFESSIONAL	3
ROLL UP COMPACT	3
4 SCREEN CLASSIC.....	3
POLE SYSTEM.....	3
POP UP MAGNETIC	4-6
POP UP MAGNETIC TOWER.....	4-5
CASE & COUNTER.....	6
STANDARD CASE.....	6
SOFT IMAGE	7
SOFT IMAGE COUNTER	7
FLAT BASE	8
MAGNET FRAME	8
PANEL BASE.....	9
STAND UP.....	9
INFO STAND.....	10
BROCHURE STAND.....	10
BROCHURE STAND DOUBLE	10
4 BROCHURE.....	10
GRAPHIC PROFILE	10
FLAG SYSTEM	11

ROLL UP

Produkt	Panelmaß	Sichtmaß	Gewicht
Roll Up Classic 700	700 x 2200	700 x 1950	3,9
Roll Up Classic 850	850 x 2400	850 x 2150	4,5
Roll Up Classic 1000	1000 x 2400	1000 x 2150	5,2
Roll Up Classic 1150	1150 x 2400	1150 x 2150	5,8
Roll Up Classic 1450	1450 x 2400	1450 x 2150	7,3
Roll Up Professional 850	850 x 2400	850 x 2150	4,8
Roll Up Professional Double	850 x 2400	850 x 2150	7,3
Roll Up Compact 850	850 x 2420	850 x 1605 - 2230*	3,4
Roll Up Compact 1000	1000 x 2420	1000 x 1605 - 2230*	3,7

*Die Sichthöhe kann zwischen 1605-2230 mm variabel gewählt werden.

Maximale Paneldicke beträgt 440 micron. Wenn Sie die 2450 Panelstange oder ein steifes Material nutzen empfehlen wir maximal 270-330 micron. Falls Sie die 2450 Panelstange nutzen, addieren Sie 300 mm zum Panelmaß.

4 SCREEN CLASSIC

Produkt	Panelmaß	Sichtmaß	Gewicht
4 Screen Classic 550	550 x 1495	550 x 1481	1,9
4 Screen Classic 700	700 x 1960	700 x 1946	2,2
4 Screen Classic 850	850 x 2160	850 x 2146	2,5
4 Screen Classic 1000	1000 x 2160	1000 x 2146	2,7
4 Screen Classic 1150	1150 x 2160	1150 x 2146	4,1
4 Screen Classic 1450	1450 x 2160	1450 x 2146	4,7
4 Screen Classic 2000	2000 x 2160	2000 x 2146	5,3

Es können alle Materialien bis 450 micron eingesetzt werden (Papier, PVC, PP, Textilien).

Falls Sie die 2450 mm Panelstange nutzen, addieren Sie 300 mm zum Panelmaß.

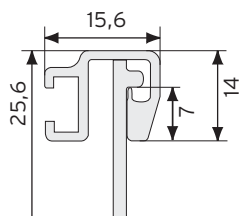
POLE SYSTEM

Produkt	Panelmaß Breite	Panelmaß Höhe	Gewicht
Pole System 550	550	individuell, max 2400	2,6
Pole System 700	700	individuell, max 2400	2,7
Pole System 850	850	individuell, max 2400	2,8
Pole System 1000	1000	individuell, max 2400	2,9

Pole System kann auch als doppelseitiges System genutzt werden. In diesem Fall ergänzen Sie bitte Ihr Package um 2 weitere Panelprofile.

Es können alle Materialien bis 450 micron eingesetzt werden (Papier, PVC, PP, Textilien). Die Höhe des Systems beträgt min. 1000 mm bis max. 2560 mm.

DIMENSIONSZEICHNUNGEN PANEL PROFIL



POP UP MAGNETIC PANELMAß

Gebogene Systeme

Produkt	Standard Höhe	2,5 m Höhe	3 m Höhe
Gebogen, front	673x2224	673x2483	673x2957
Gebogen, Rückseite	808x2224	808x2483	808x2957
Seitenpanel, gebogen	673x2224	673x2483	673x2957
Seitenpanel, flach	293x2224	293x2483	293x2957

Gerade Systeme

Produkt	Standard Höhe	2,5 m Höhe	3 m Höhe
Gerade Panel	733x2224	733x2483	733x2957
Seitenpanel, gebogen	733x2224	733x2483	733x2957
Seitenpanel, flach	293x2224	293x2483	293x2957

Systemverbindungen

Produkt	Standard Höhe	2,5 m Höhe	3 m Höhe
90° Verbindung, front	265x2224	265x2483	265x2957
90° Verbindung, Rückseite	733x2224	733x2483	733x2957
Gerade Verbindung	733x2224	733x2483	733x2957

POP UP MAGNETIC GEWICHTE

Produkt	Basic		Travel		Standard		Case & Counter*		Deckelplatte C&C
	Gebogen	Gerade	Gebogen	Gerade	Gebogen	Gerade	Gebogen	Gerade	
Paket 2x3	8,5	8,8	15,5	15,8	23,0	23,3	26,5	26,8	5,3
Paket 3x3	10,4	10,8	18,0	18,4	25,5	25,9	29,0	29,4	5,3
Paket 4x3	12,3	12,8	20,0	20,5	27,5	28,0	31,0	31,5	5,3

*Deckelplatte ist im Case & Counter nicht enthalten.

POP UP TOWER

Produkt	Anzahl Panels	Panelmaß	Diameter	Gewicht
Tower 3 Felder hoch	3 Stück	673 x 2224	643	5,5

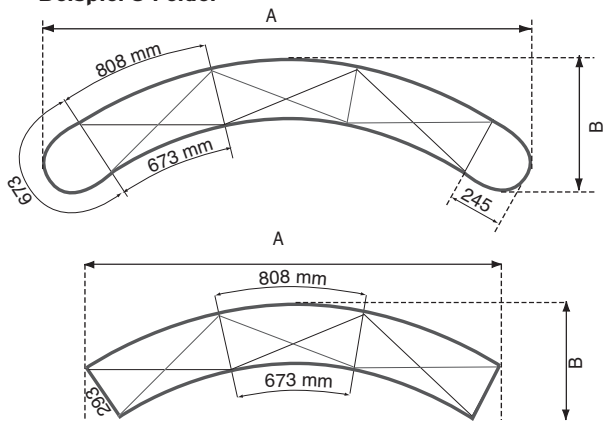
Die Panel für den Tower sollten einer Stärke von 350 bis 470 micron haben, da sie biegsam sein sollen. Es werden keine Versteifer benötigt.

ZUBEHÖR

Produkt	Max Zuladung gerades System	Max Zuladung gebogenes System	Gewicht
Screen Holder	6 kg*	8,00	1,1
Regal Kit	4,65*	6,65	2,4

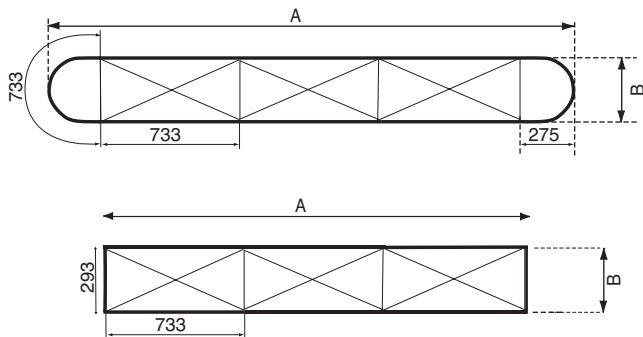
* Für das gerade System sollten die Stabilisierungsfüße Art 7365 eingesetzt werden. Der Screen Holder und das Regal Kit können nur für das Pop up Magnetic eingesetzt werden.

Beispiel 3 Felder



Gebogenes System

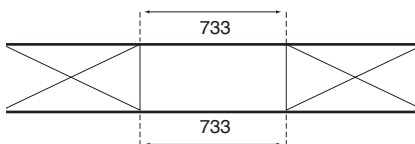
Breite	Seitenpanel, gebogen		Seitenpanel, flach	
	A	B	A	B
1 Feld	1225	375	846	350
2 Felder	1915	510	1607	461
3 Felder	2535	710	2290	639
4 Felder	3065	970	2860	877
5 Felder	3600	1250	3289	1161



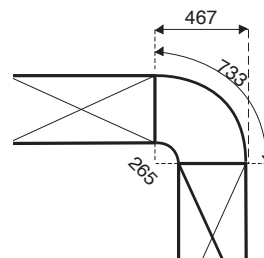
Gerades System

Breite	Seitenpanel, gebogen		Seitenpanel, flach	
	A	B	A	B
1 Feld	1283	315	779	315
2 Felder	2016	315	1512	315
3 Felder	2749	315	2245	315
4 Felder	3482	315	2978	315
5 Felder	4215	315	3711	315

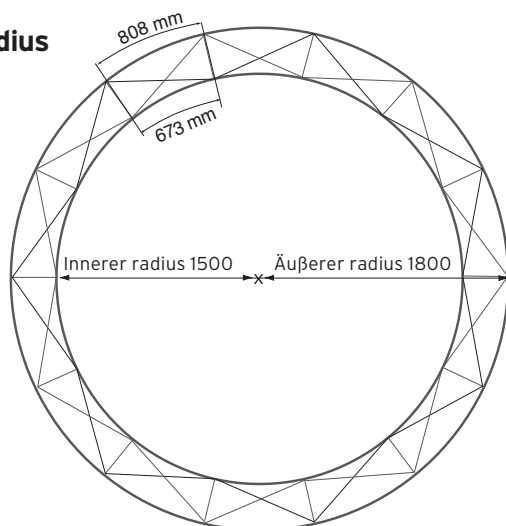
Gerade Verbindung



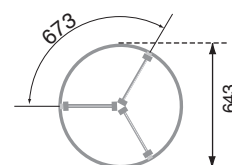
90° Verbindung



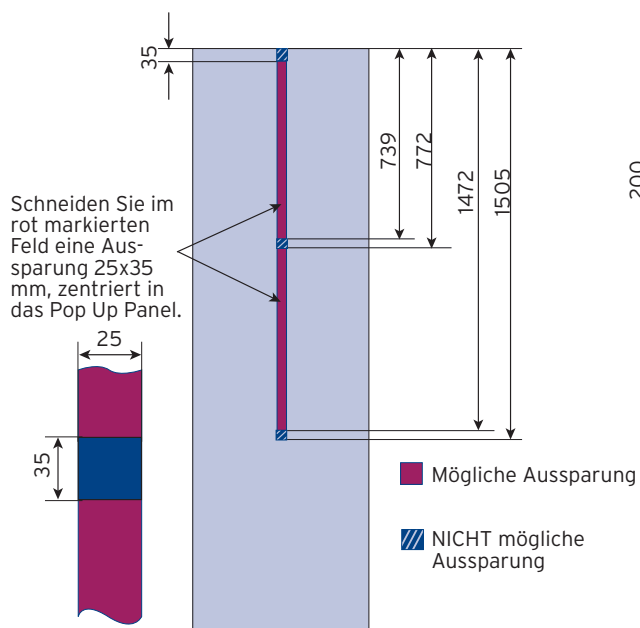
Radius



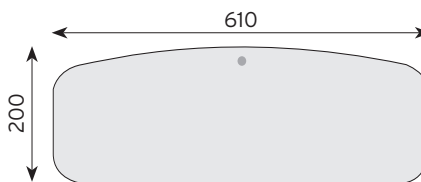
Tower



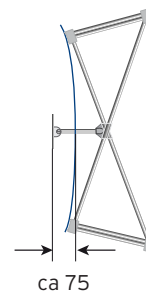
DIMENSIONSZEICHNUNGEN SCREEN HOLDER UND REGAL KIT



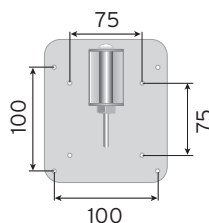
Regal Kit



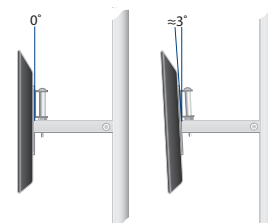
Screen Holder



Monitorhalter Abstand Aussparung



Einstellungsoptionen

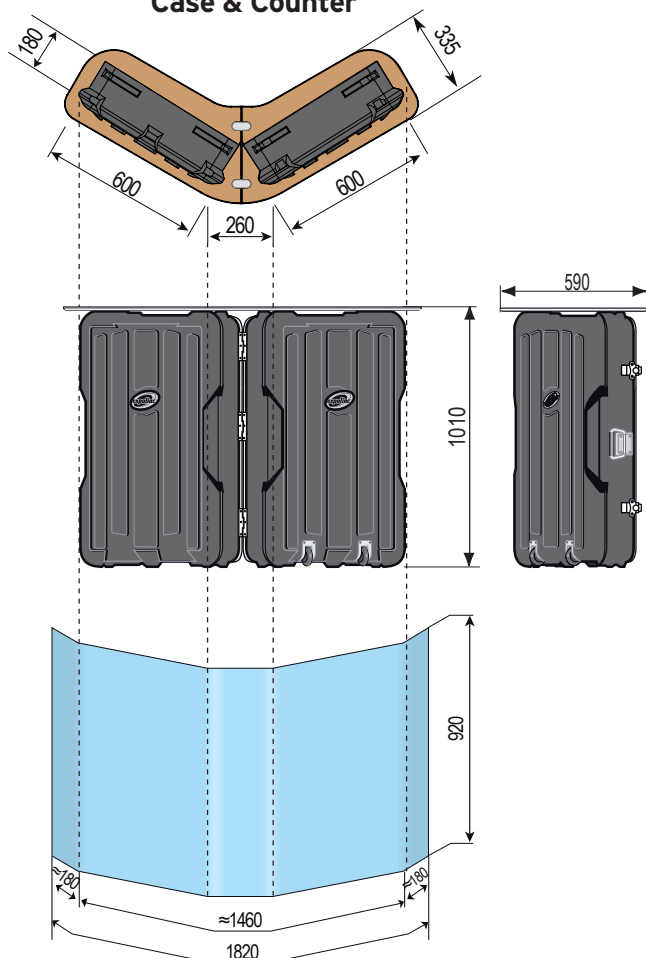


TRANSPORT KOFFER

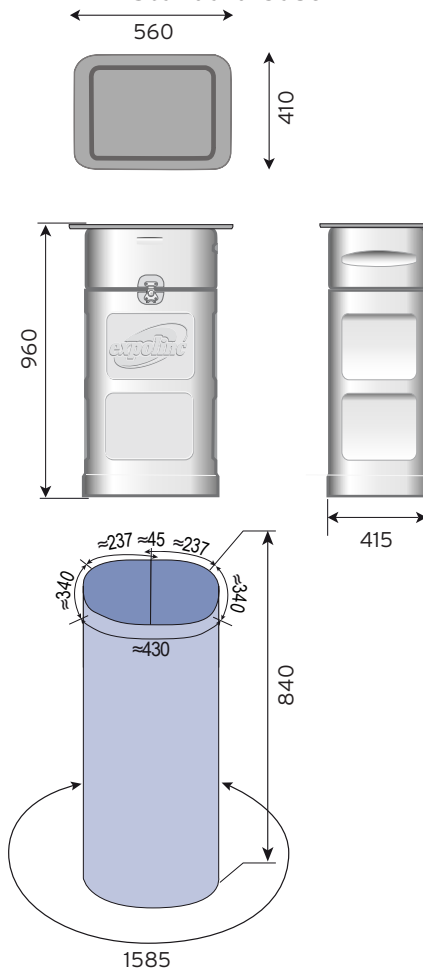
Produkt	Panelmaß	Gewicht
Case & Counter	1820 x 920	16,5 kg*
Standard Case	1585x840	10,8 kg

Die Panelstärke sollte zwischen 350-420 micron liegen.

Case & Counter



Standard Case

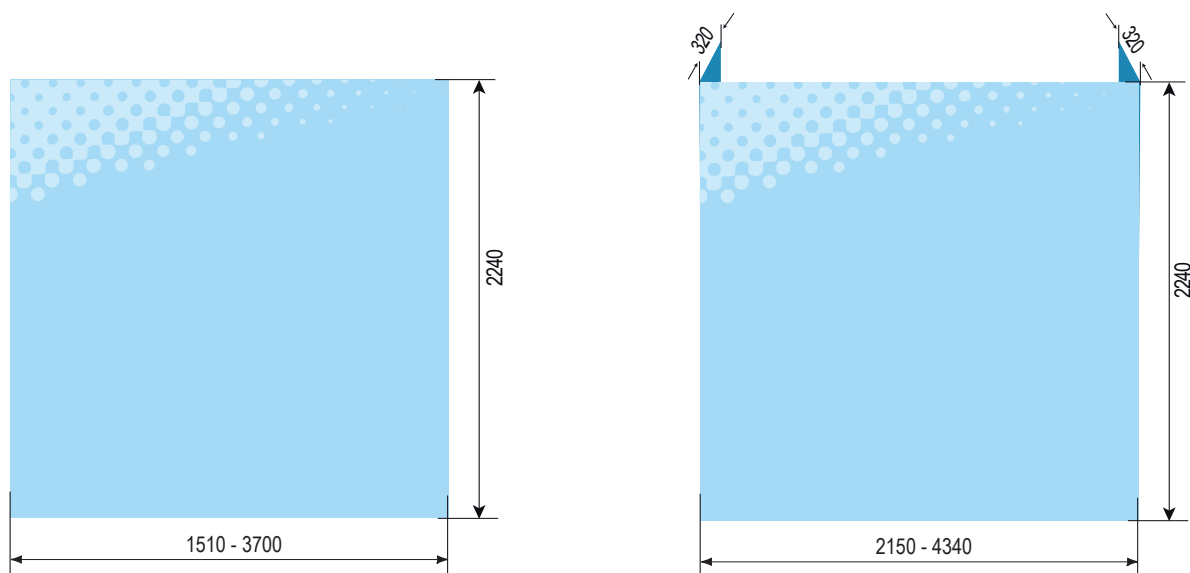


Alle Gewichte und Größen in KG resp. mm sofern nicht anders spezifiziert. Die Gewichte beziehen sich auf komplette Pakete inkl. Tasche/Koffer ohne Panels. Änderungen und Irrtümer vorbehalten.

SOFT IMAGE

Produkt	Panelmaß Frontpanel	Panelmaß Seitenteile	Gewicht*
Soft Image 2 x 3	1510 x 2240	2150 x 2240	7,0
Soft Image 3 x 3	2240 x 2240	2880 x 2240	9,2
Soft Image 4 x 3	2970 x 2240	3610 x 2240	11,14
Soft Image 5 x 3	3700 x 2240	4340 x 2240	13,6

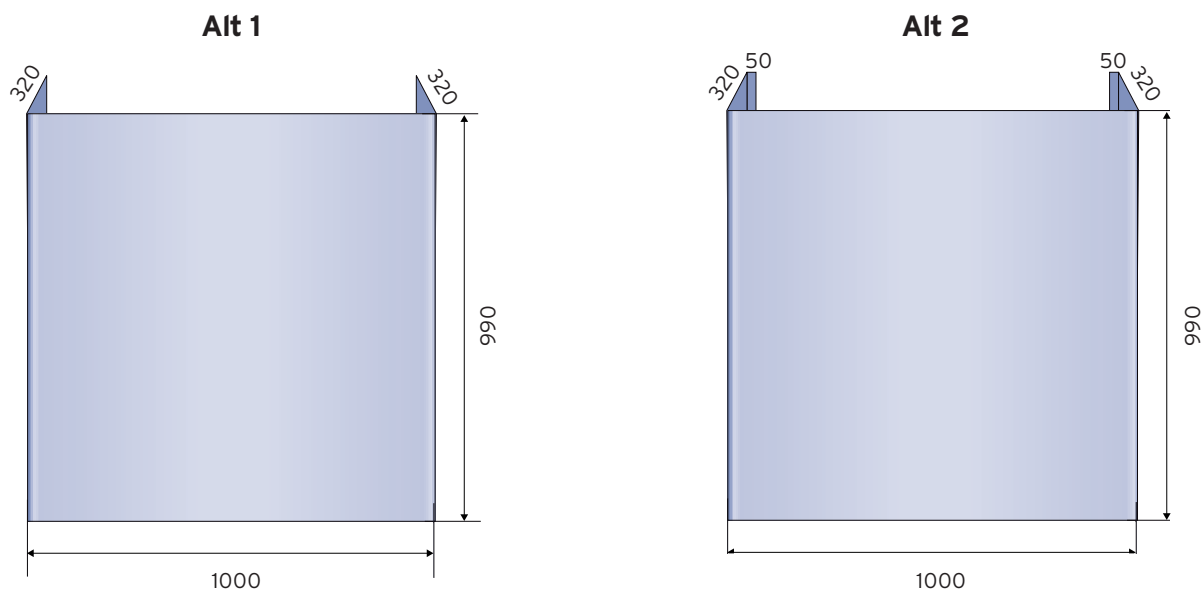
*Die oberen Abmessungen sind die tatsächlichen Maße, durch die Elastizität von Textilien können die Abmessungen variieren.



SOFT IMAGE COUNTER

Produkt	Panelmaß	Gewicht kg
Soft Image Counter alt 1	1640 x 990	10,5
Soft Image Counter alt 2	1740 x 990	10,5

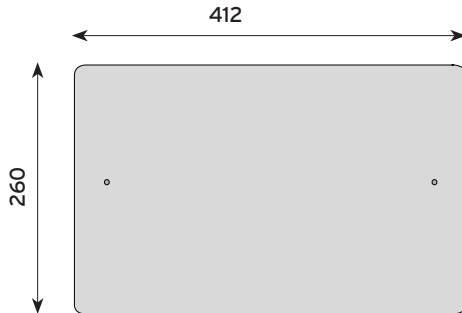
*Die oberen Abmessungen sind die tatsächlichen Maße, durch die Elastizität von Textilien können die Abmessungen variieren.




FLAT BASE

Produkt	Gewicht
Flat Base 400	1,14
Flat Base 610	1,71

Flat Base 400



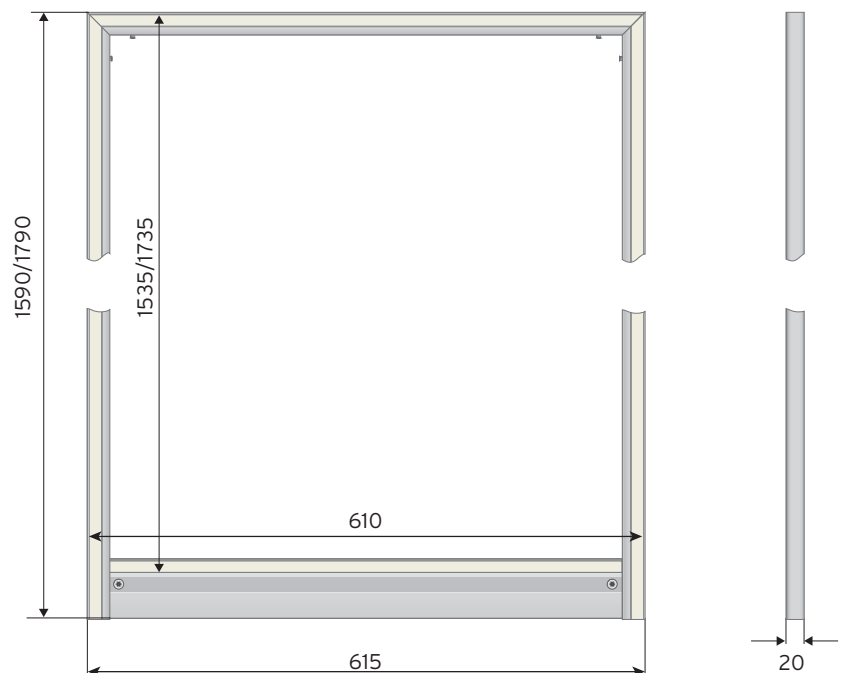
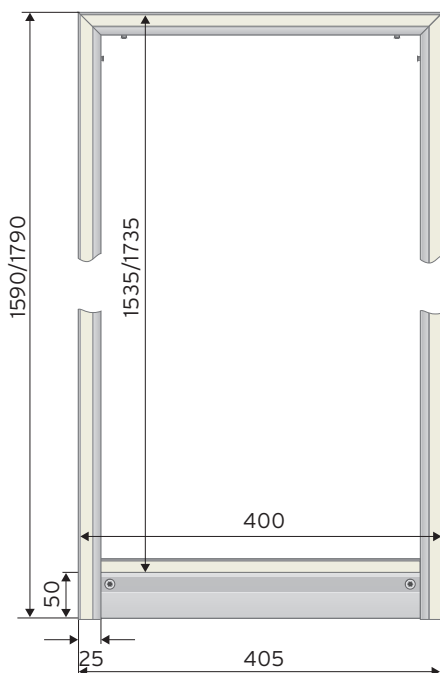
Flat Base 610



MAGNET FRAME

Produkt	Anzahl Panels	Magnet Frame Abmessungen	Panelmaß mit		Gewicht
			Flat Base	Panel Base	
400 x 1600	2 st	405 x 1590	400x1585	400 x 1535	1,8
400 x 1800	2 st	405 x 1790	400x1785	400 x 1735	1,9
610 x 1600	2 st	615 x 1590	610x1585	610 x 1535	2,0
610 x 1800	2 st	615 x 1790	610x1785	610 x 1735	2,1

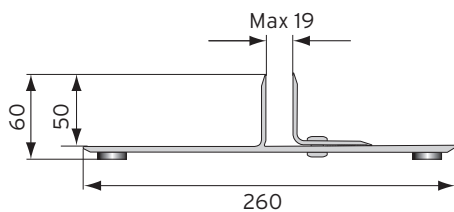
Die Panelstärke sollte zwischen 350-420 micron liegen.




PANEL BASE

Produkt	Anzahl Panels	Max Paneldicke	Gewicht
80 (Paar)	1 St	19	0,7
400	1 St	19	1,7
610	1 St	19	2,5


Es sind die meisten Materialien bis 19 mm Stärke nutzbar. Die max. empfohlene Panelhöhe liegt - je nach Material - bei 1800 mm. Bitte beachten Sie das die unteren 50 mm durch die L-extrusion nicht sichtbar sind.




Panel Base 80



Panel Base 400



Panel Base 610

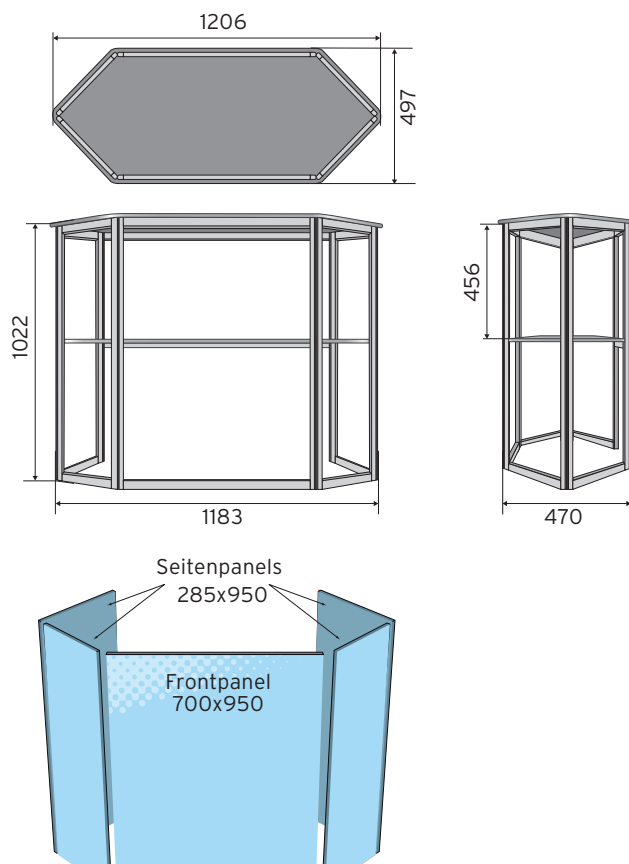


STAND UP COUNTERS

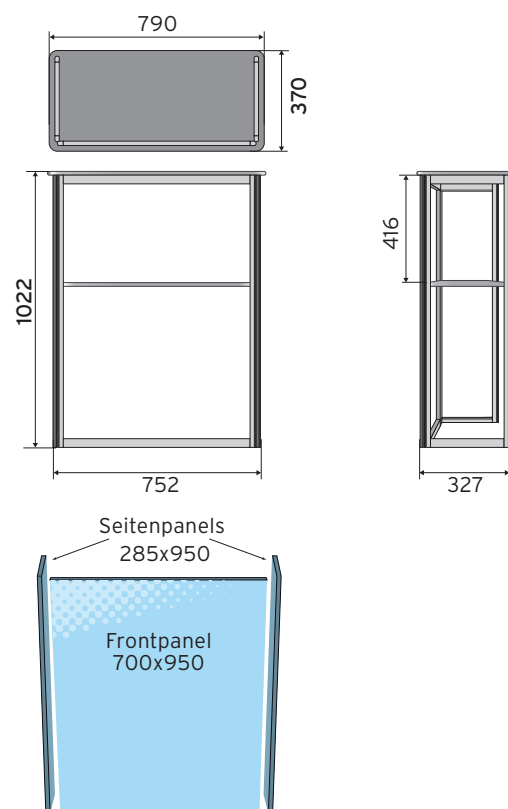
Produkt	Anzahl Panels		Panelmaß	Sichtmaß	Gewicht
Universal Counter	1 St	Front	700 x 950	690 x 940	17,5
	4 St	Seiten	285 x 950	275 x 940	
Info Counter	1 St	Front	700 x 950	690 x 940	9,5
	2 St	Seiten	285 x 950	275 x 940	

Die maximale Paneldicke beträgt 7 mm. Nutzen Sie Clips ab einer Paneldicke <5 mm.

Stand Up Universal Counter

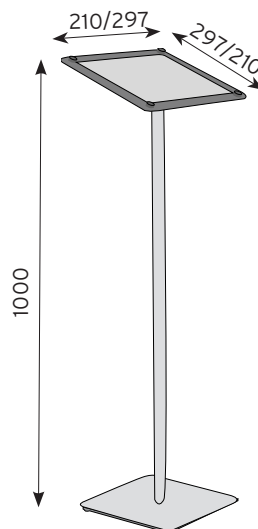
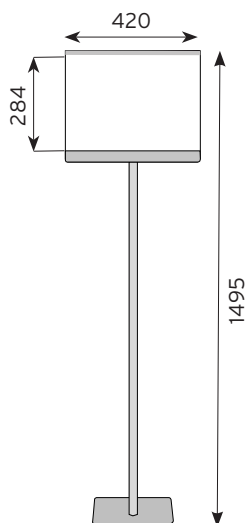


Stand Up Info Counter



INFO STAND

Produkt	Max Bildmaß	Sichtmaß	Gewicht
Info Stand - gerade	297x420 Querformat A3	284x420	4,8
Info Stand - abgewinkelt	210x297 Hochformat A4 <i>oder</i> 297x210 Querformat A4	210x297 Hochformat A4 <i>oder</i> 297x210 Querformat A4	5,2



BROCHURE STAND

Produkt	Anzahl Taschen	Maße der Taschen	Gewicht
Brochure Stand inkl. Nylon Tasche	4 Stück A4	220 x 330	4,9
Brochure Stand inkl. Hard Case	4 Stück A4	220 x 330	8,4

BROCHURE STAND DOUBLE

Produkt	Anzahl Taschen	Maße der Taschen	Gewicht
Brochure Stand Double inkl. Nylon Tasche	5 Stück A4	220 x 330	5,2
Brochure Stand Double inkl. Hard Case	5 Stück A4	220 x 330	8,7

4 BROCHURE

Produkt	Anzahl Taschen	Maße der Taschen	Gewicht
4 Brochure 4xA4	4 Stk A4 Textiltaschen Max 75 Blätter/Tasche	260 x 260	1,7
4 Brochure 8xA4	8 Stk A4 Textiltaschen Max 50 Blätter/Tasche	260 x 260	1,9

GRAPHIC PROFILE

Produkt	Max Grafikdicke mikron	Gewicht Kg/m
Alle Modelle	800	0,35

Flagge Abmessungen

Produkt	Total Textilmaß	Sichtmaß
Flag System - gebogen Flagge	1060 x 3700	1000 x 3700
Flag System - gerade Flagge	1060 x 2670	1000 x 2650
Rechteckig mit extra Teilstück Gestänge	1060 x 3670	1000 x 3650

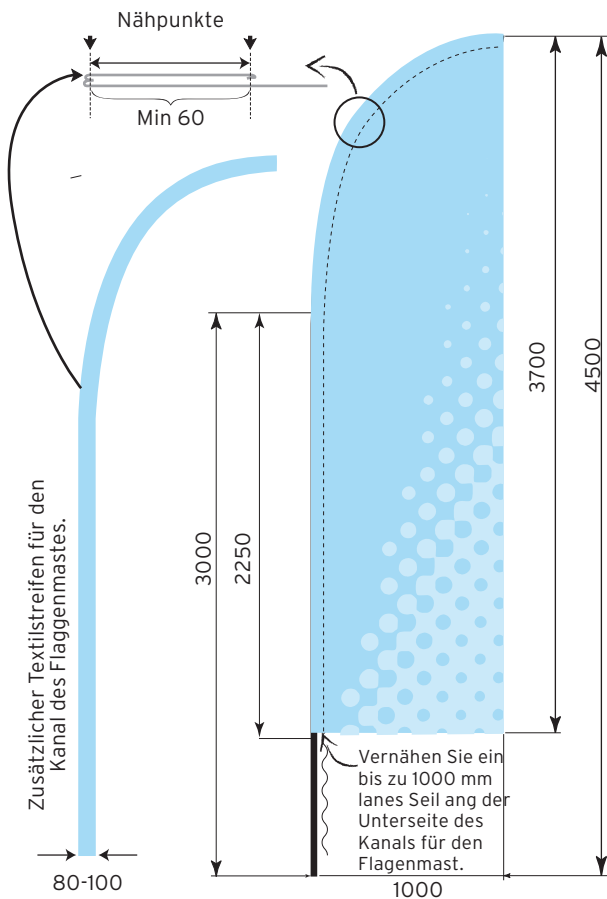
Die angegebenen Abmessungen der Höhe beziehen sich auf die max. Höhe der Flagge.
Bei Windstärke >6 ms empfehlen wir den Einsatz des Zusatz Gewichtes.

Gewichte Flag System Paket

Produkt	Gewicht
Flag System mit Faltkreuz	9,5
Flag System mit Erddorn	3,0

Gebogen Flagge

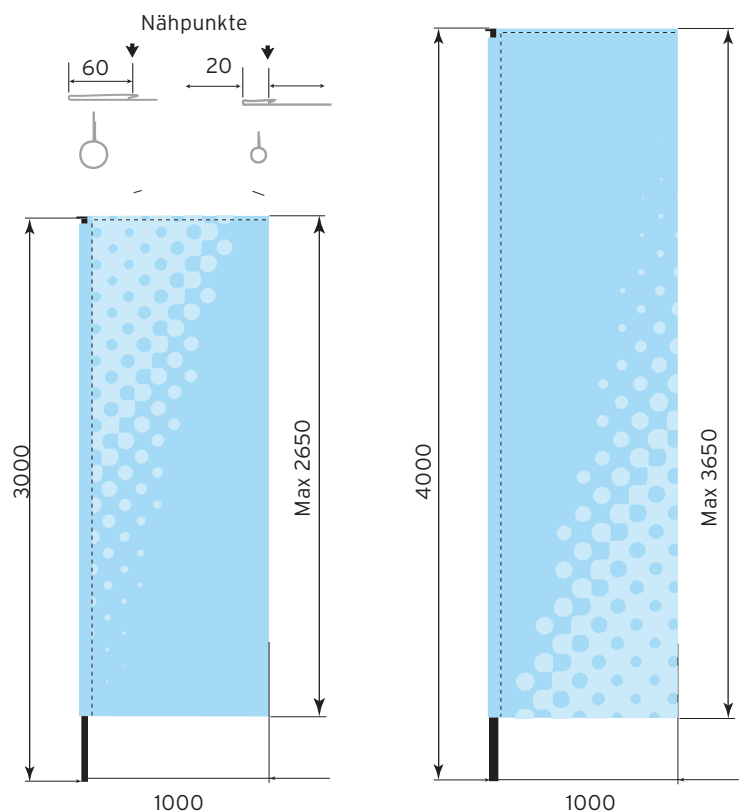
Drucken sie ein zusätzl. Streifen Textil (70-80 mm) passend zur Grafik um einen 60 mm breiten Kanal für den Flaggenmast zu fertigen.



Gerade Flagge

Drucken sie 2 zusätzliche Streifen Textil passend zur Grafik um 2 Kanäle für den Flaggenmast zu fertigen.

- 70-80 mm für den 60 mm breiten Kanal für den vertikalen Mast
- 30-40 mm für den 20 mm breiten Fieberglassausleger





HEAD OFFICE Expolinc AB, Archimedesvägen 6, SE-168 66 Bromma, Sweden. Tel +46-8-54644400. info@expolinc.se www.expolinc.com
US OFFICE Expolinc Co., 140 North Main Street, Mount Gilead, OH 43338. TOLL FREE 1-800-319-0025. info@expolinc.us www.expolinc.us
GERMAN OFFICE: Expolinc GmbH, Schulze-Delitzsch Str. 8, Heddesheim. Tel +9(0)6203 938480, info@expolinc.de, www.expolinc.de